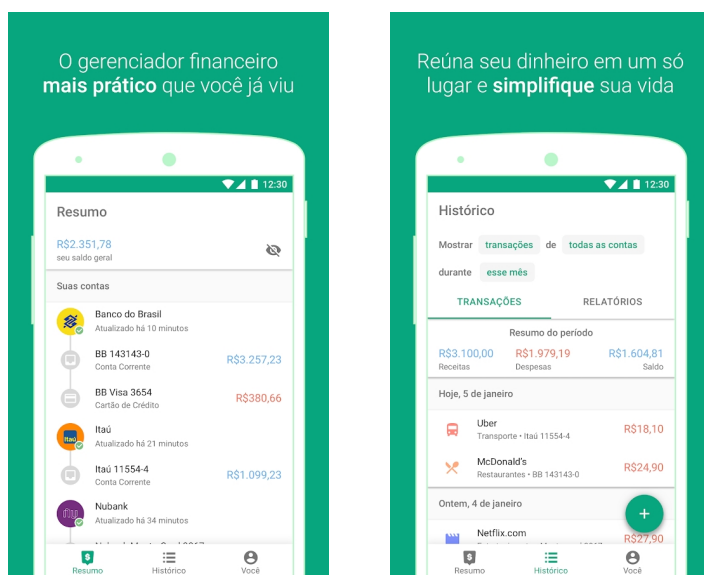


# Controlar gastos: conheça os melhores aplicativos

Seu dinheiro pode ser muito mais do que é. Sim, é verdade! Quando você começa a controlar gastos, percebe que pode fazer muito, mesmo tendo pouco. Agora, se você não tem traquejo para lidar com planilhas ou precisa que as coisas sejam mais automatizadas, o ideal é baixar um aplicativo para controlar gastos.

Selecionamos os melhores nesta lista. Se baixar algum e não for o ideal, não desista. Cada aplicativo pode suprir necessidades específicas que nem sempre são as suas. Confira!



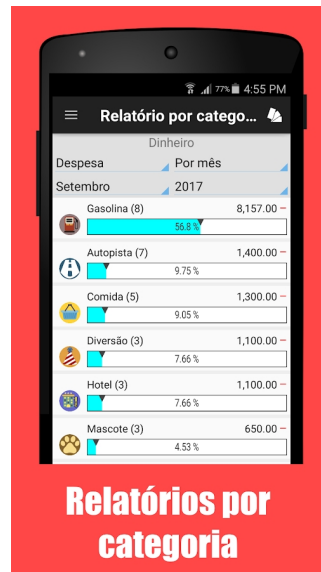
## Grana

Este app para controlar gastos é para quem quer uma interface simples e descomplicada. Você pode acompanhar suas movimentações periodicamente e tirar relatórios para fazer comparativos.

Para começar a usar, cadastre suas receitas e despesas. Por meio do gráfico, você consegue ver como é o seu balanço normal mensal. Assim, fica fácil se planejar para cortar algum gasto, por exemplo. Ele ainda possui uma funcionalidade interessante: adiciona despesas do cartão de crédito automaticamente, assim

que chega um SMS do banco.

- Sincronização automática com dados da conta bancária e cartões de crédito
- Exporta dados para planilha
- Backup em nuvem
- Disponível para [Android](#)
- Gratuito



## Gastos Diários 3

Este app para controle de gastos é um dos mais baixados da Play Store. Ele permite que você classifique receitas e despesas por categoria, além de agendar os valores que são recorrentes.

Ao final de cada mês, você pode fazer um resumo do período e ver qual foi a categoria que mais levou embora sua grana.

- Proteção com senha
- Backup em nuvem
- Variações de línguas e moedas
- Disponível para [Android](#)
- Gratuito com mais funcionalidades para versão paga

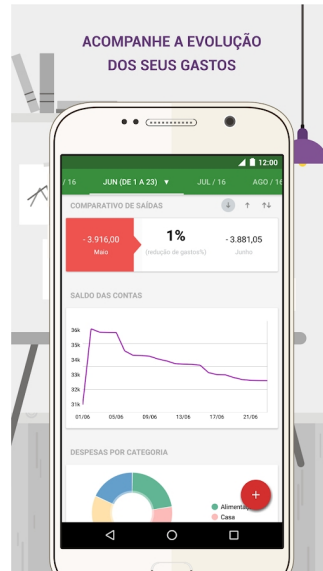
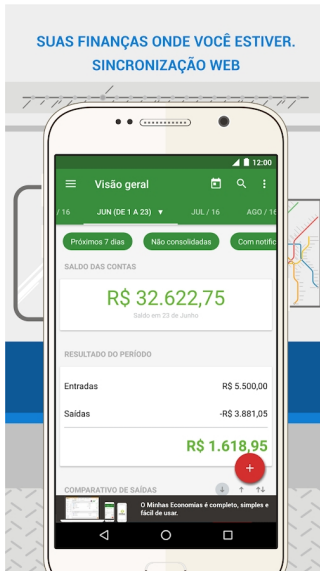


## GuiaBolso

O GuiaBolso é um dos apps para controlar gastos mais famosos do Brasil. Com acesso à sua conta bancária, ele faz atualização das informações automaticamente e permite que você edite caso seja necessário.

É ótimo para organizar os gastos, com uma visão clara de onde seu dinheiro está indo. Você pode dividir por categoria e estabelecer metas – o app avisa quando estiver prestes a estourar o orçamento.

- Sincronização automática de dados bancários e cartões de crédito
- Rastreamento de CPF
- Simulação de empréstimos
- Disponível para sistemas [Android](#) e [iOS](#)
- Gratuito



## Minhas Economias

Este é um app bom para você controlar gastos futuros. Ele permite inserção de informações manualmente, incluindo a previsão de entradas e saídas. Por meio de gráficos, você acompanha sua evolução financeira.

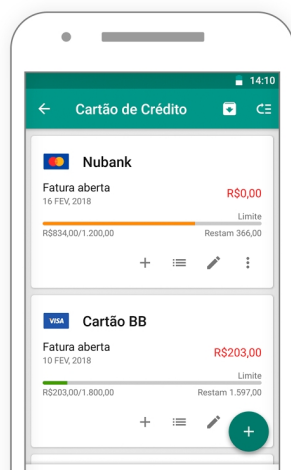
Ainda é possível gerenciar empréstimos, investimentos, financiamentos e até aposentadoria. Você ainda pode cadastrar mais do que uma conta, ideal para quem divide seu dinheiro com outras pessoas.

- Sincronização em nuvem
- Cadastro anônimo
- Proteção por código de segurança
- Disponível para [Android](#) e [iOS](#)
- Gratuito

Analise suas despesas com gráficos interativos



Controle seus cartões de crédito em um só lugar

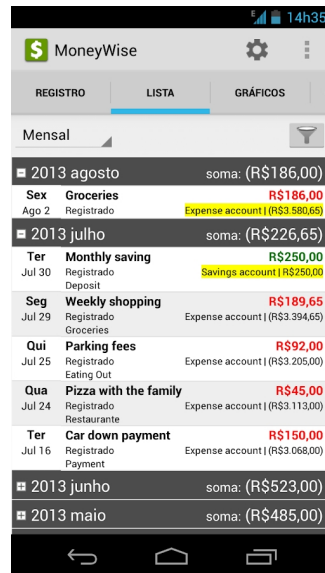


## Mobills

Com o Mobills, você pode controlar gastos por meio de comparativos anuais e mensais, determinando qual categoria deu mais despesas. Quando suas contas estiverem a ponto de vencer, ele envia notificação por e-mail. Além disso, capta informações enviadas pelo banco por SMS.

O Mobills ainda oferece suporte para você controlar seus investimentos, cartões de crédito e objetivos financeiros.

- Sincronização com dados bancários e cartões de crédito
- Disponível para sistemas [Android](#) e [iOS](#)
- Metas e planejamento financeiro
- Gratuito

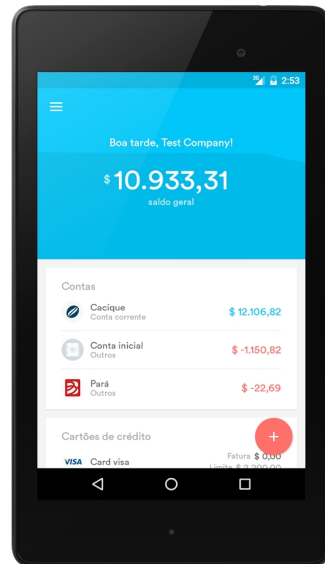


# MoneyWise

O MoneyWise é outro app de controle de gastos que aceita sincronização com várias contas. Ele permite ainda a conversão com diversas moedas, sendo, portanto, um aplicativo internacional.

Você pode controlar seu fluxo de caixa pessoal para evitar ficar no vermelho. Ele ainda possui várias opções de gráficos para você observar a evolução ao decorrer do tempo. Os dados ficam seguros na nuvem e é possível utilizar enquanto estiver offline.

- Permite sincronização de mais de uma conta
- Proteção por senha
- Tradução para nove línguas e conversão para diferentes moedas
- Disponível para [Android](#)



## Organizze

A interface do Organizze é bastante agradável visualmente. Você pode separar suas contas por categoria e definir metas para cada uma delas, bem como para adquirir algo sonhado – como um carro, por exemplo.

Assim, você se lembra da sua prioridade e conforme vai economizando a barra vai enchendo até chegar à conquista.

- Sincronização com o saldo das suas contas online
- Dados criptografados
- Funciona enquanto estiver offline
- Disponível para [Android](#) e [iOS](#)

Agora que você já conferiu os melhores apps de controle de gastos do momento, entenda melhor por que deve se preocupar com isso.

## A importância de controlar gastos

Você já leu [Pai Rico Pai Pobre](#), de Robert Kiyosaki? Pois deveria. Quem deseja ser mais consciente com o seu dinheiro e quer ver o trabalho duro render mais, precisa conhecer a obra. Segundo ele, a forma como lidamos com as finanças está errada desde o início. Crianças devem aprender a ter uma vida

financeira saudável – não só recebendo uma mesada e comprando um celular com ela, mas utilizando o dinheiro para crescer. Desde novos, aprendemos apenas a esperar pelo dinheiro, gastá-lo e esperar novamente até o próximo mês. Isso está errado, pois podemos aprender a investir e fazer o dinheiro trabalhar para nós.

Já imaginou como seria sua vida se você soubesse controlar gastos desde o início? Saiba mais sobre os [ensinamentos do livro neste post](#).

E se quiser acessar o microbook completo, faça um trial do app 12Min. Temos centenas de títulos disponíveis, com resumos que captam o conceito de cada obra e os principais aprendizados. [Clique aqui e faça um teste!](#)